





Verlorene Registrierungskarten

Wenn Sie Ihre Registrierungskarte verloren haben, gehen Sie wie folgt vor:

Wenn die Sicherheit Ihrer Installation wichtig ist

-  Kaufen Sie ein neues Karten-/Schlüsselanhänger-Set.
-  Setzen Sie die Daten in allen Systemen an Ihrem Standort zurück (bitten Sie Ihren Errichter dabei um Hilfe).
-  Initialisieren Sie die Systeme mit der Registrierungskarte aus dem neuen Set.
-  Ziehen Sie alle Originalkarten ein und geben Sie Ihren Mitarbeitern die Karten aus dem neuen Set aus.





Wenn die Sicherheit Ihrer Installation NICHT wichtig ist

-  Sie können eine neue Registrierungskarte auf unserer Website < <http://www.paxton.co.uk> > mit Kredit-/EC-Kartenbezahlung kaufen.

Gehen Sie zu 'How to Buy' (Bezugsmöglichkeiten) und dann zu 'Buy Cards and Tokens' (Karten und Transponder kaufen).

Direkter Link: < <http://paxton.info/624> >

-  Für diesen Kauf benötigen Sie die Artikelnummer 899-001.
-  Für die Identifizierung der Registrierungskartendetails benötigen wir die Bestellkarte Ihres Standorts.

Wenn die Bestellkarte ebenfalls verlorengegangen ist, können Sie uns eine Funktionskarte einschicken, damit wir die Standortinformationen gewinnen können

HINWEIS: Diese Karte wird nicht an Sie zurückgeschickt. Ordern Sie bei der Bestellung der neuen Registrierungskarte also auch eine neue Funktionskarte.

Wichtige Anmerkung

Wenn eine Registrierungskarte in einer zweiten Ausfertigung ausgestellt wird, kann die Originalkarte auch weiterhin dazu verwendet werden, um weitere Karten-/Schlüsselanhänger-Sets auf Ihren Lesern zu registrieren. Damit lassen sich die Türen an Ihrem Standort öffnen.