



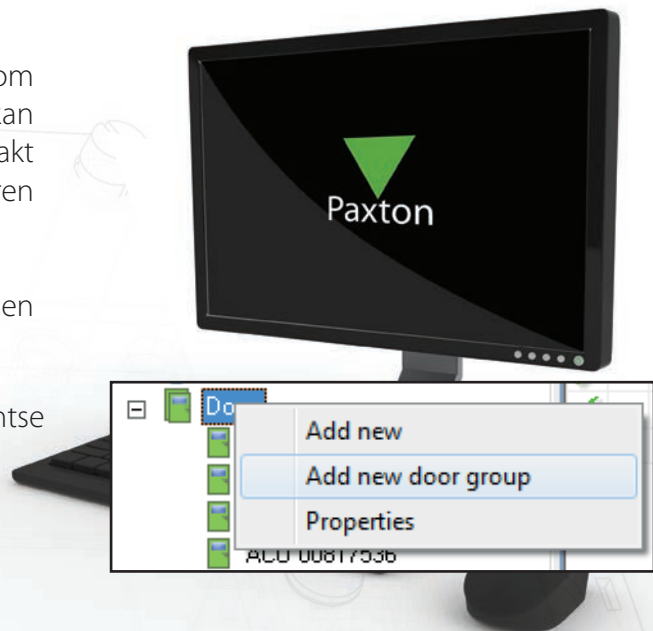
Deurgroepen gebruiken

Gebruik van Deurgroepen

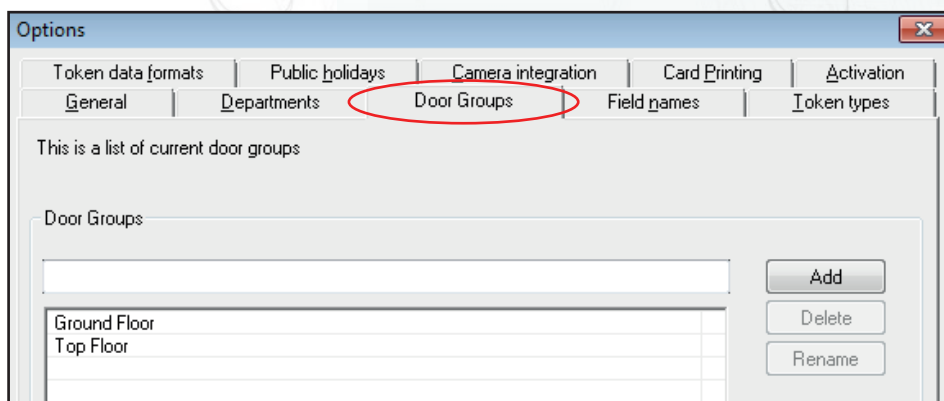
De optie "Deurgroepen" biedt de mogelijkheid om vooraf geselecteerde deuren weer te geven. Dit kan bijv. gebruikt worden als er gebruik wordt gemaakt van meerder locaties. Zo kan per locatie de deuren worden weergegeven.

Deurgroepen kunnen gemaakt en gewijzigd worden door:

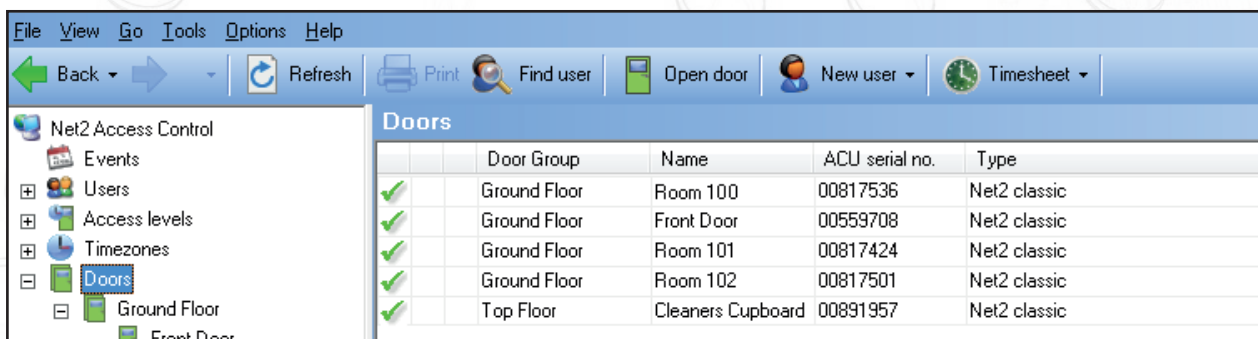
-  Selecteer deuren en vervolgens "rechtse muisknop".
-  Door het menu 'Opties'



Ga naar het tabblad "Nieuwe deurgroep" en maak vervolgens de deurgroep aan.



De nieuwe deurgroep zal vervolgens worden weergegeven onder "Deuren" in de boomstructuur. Het is mogelijk om de deuren vervolgens naar de deurgroep "te slepen".



Opties kunnen van de hele groep gelijktijdig worden gewijzigd. Selecteer de gewenste deurgroep, met de rechtse muis toets kan vervolgens eigenschappen worden geselecteerd. In het geopende scherm kunnen dan de eigenschappen worden gewijzigd byv:

Deur openingstijd, Open de deur gedurende, Type lezer, Lezer werkingsmode.