

Anschließen eines Bewator Cotaq PR500 Lesers an Net2









Übersicht

Der Leser kann auf Wiegand oder Clock&Data Ausgang konfiguriert werden.

Er ist kompatibel mit allen erhältlichen Cotaq Transponderkarten.

Programmiert wird er über zwei Konfigurationskarten. Die erste Karte ist die Konfigurations-Karte und anschließend halten sie eine ausgewählte Programmierkarte an den Leser. Beachten Sie, dass immer erst die Konfigurationskarte und anschließend eine Programmierkarte angewendet werden müssen.



Kabel Ausgänge		ACU Klemmen		
Vin	Rot	+12V		12V
-	-	Rote LED		Rote LED
-	-	Gelbe LED		Gelbe LED
G	Orange	Grün LED		Grün LED
D0	Green	Wiegand D0		Data/D0
D1	White	Wiegand D1		Clock/D1
-	-	UNBENUTZT		Media Detect
0V	Black	0V		0V

Überzählige Kabel und der Kabelschirm müssen mit der Netzwerk-Schirmung verbunden werden.

Nachdem der Leser eingeschaltet wurde, wartet er 4 Sekunden lang auf eine Konfigurationskarte. Wenn in dieser Zeit keine Konfigurationskarte präsentiert wird geht er in den Betriebsmodus über.

Siehe auch:

https://www.bewator.com/products/resources/manuals/020_PR500_A24205-A335-N336_d_en_de_fr_sv.pdf

Für die Konfiguration der LED Einstellungen öffnen Sie die Net2 Configuration Utility, öffnen Sie dann den Reiter „Allgemein“ und wählen die Funktion „Leser-LED im OEM-Stil anzeigen (nicht für nano)“ aus.

Wenn die Option nicht auswählbar ist, kontaktieren Sie bitte unseren technischen Support.



+44 (0)1273 811011
support@paxton.co.uk
paxton.support



+44 (0)1273 811011
support@paxton.co.uk
paxton.support



+1(800) 672-7298
supportUS@paxton-access.com
usapaxton.support



+1(800) 672-7298
supportUS@paxton-access.com
usapaxton.support



+49 (0) 251 2080 6900
support@paxton-gmbh.de
paxton.gmbh.support



+31 (0)76 3333 999
support@paxton-benelux.com
paxton.benelux.support



+31 (0)76 3333 999
support@paxton-benelux.com
paxton.benelux.support



+31 (0)76 3333 999
support@paxton-benelux.com
paxton.benelux.support



+33 (0)157 329356
support@paxtonaccess.fr
paxton.support



+27 (0) 272 14276691
support@paxtonaccess.co.za
paxton.support



+44 (0)1273 811011
support@paxton.co.uk
paxton.support