









Anschließen eines PHG Relino 200 (EM) PM Leser an Net2

Übersicht



Für die Konfiguration der LED Einstellungen öffnen Sie die Net2 Configuration Utility, öffnen Sie dann den Reiter „Allgemein“ und wählen die Funktion „Leser-LED im OEM-Stil anzeigen (nicht für nano)“ aus.

Wenn die Option nicht auswählbar ist, kontaktieren Sie bitte unseren technischen Support.

Kabel Ausgänge		ACU Klemmen		
7	Rot	+12V		12V
2	Braun	Rote LED		Rote LED
-	-	Gelbe LED		Gelbe LED
1	Grün	Grün LED		Grün LED
4	Gelb	Wiegand D0		Data/D0
3	Blau	Wiegand D1		Clock/D1
5	-	UNBENUTZT		Media Detect
6	Schwarz	0V		0V

Überzählige Kabel und der Kabelschirm müssen mit der Netzwerk-Schirmung verbunden werden.

Das Braune und Grüne Kabel steuert die Grün/Rot LED's an. Die gelbe LED zeigt die Betriebsbereitschaft an.

Um eine 8stellige Paxton kompatible Transpondernummer zu erhalten, wählen Sie in der Net2 Software als Transponderdaten-Format: „Wiegand 26 bit“.

Um eine spezifische Wiegand Regel innerhalb der Software einzustellen benötigen Sie die Net2 Server Configuration Utility. Wenn diese erstellt ist, wählen Sie in der Net2 Software das Transponderdaten-Format „Wiegand spezifisch“.

Siehe auch AN1010 – benutzerdefinierte Wiegand-Formate konfigurieren < <http://paxton.info/990> >

Für weitere Informationen zu Nutzung und Programmierung:

<http://www.phg.de/fileadmin/pdf/datentechnik/PHG-04-RELINO-150.pdf>



+44 (0)1273 811011
support@paxton.co.uk
paxton.support



+44 (0)1273 811011
support@paxton.co.uk
paxton.support



+1(800) 672-7298
supportUS@paxton-access.com
usapaxton.support



+1(800) 672-7298
supportUS@paxton-access.com
usapaxton.support



+49 (0) 251 2080 6900
support@paxton-gmbh.de
paxton.gmbh.support



+31 (0)76 3333 999
support@paxton-benelux.com
paxton.benelux.support



+31 (0)76 3333 999
support@paxton-benelux.com
paxton.benelux.support



+31 (0)76 3333 999
support@paxton-benelux.com
paxton.benelux.support



+33 (0)157 329356
support@paxtonaccess.fr
paxton.support



+27 (0) 272 14276691
support@paxtonaccess.co.za
paxton.support



+44 (0)1273 811011
support@paxton.co.uk
paxton.support