

# Paxton Installer - Paxton Rewards programm

## Übersicht

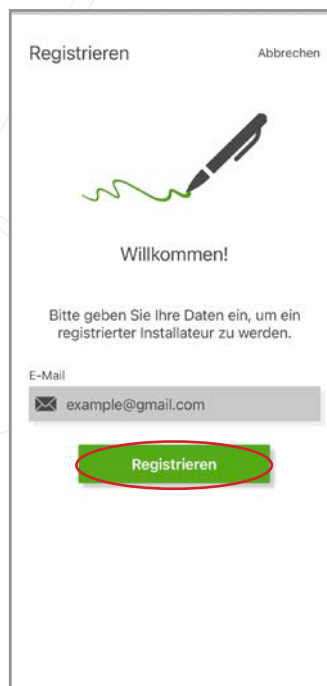
Paxton Rewards ist ein weltweites Programm, das Sie für den Kauf und die Installation von Paxton-Produkten belohnt und das Sammeln von Punkten einfach und unterhaltsam macht! Scannen Sie Ihre Produkte und erfüllen Sie Aktivitäten und Aufgaben, um Punkte zu sammeln. Je mehr Sie verdienen, desto höher steigen Sie auf. Vom Paxton Partner der Einstiegsstufe bis hin zum exklusiven Platinum Partner Level - mit jeder Stufe erschließen Sie sich weitere fantastische Vorteile.

## Wie melde ich mich an, um ein registrierter Installateur zu werden?

Laden Sie die App Paxton Installer aus dem Apple App Store oder dem Android Play Store herunter.



1. Öffnen Sie die App Paxton Installer und klicken Sie auf 'Registrieren'.
2. Geben Sie Ihre E-Mail-Adresse ein und klicken Sie auf 'Registrieren'.

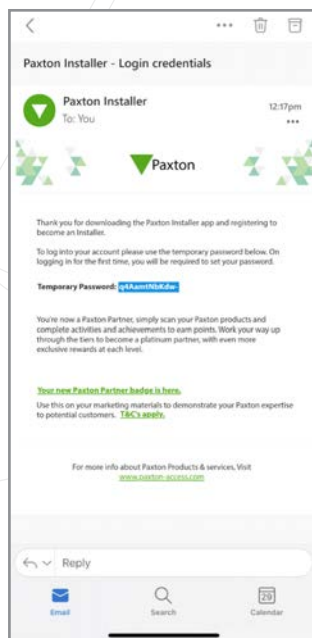


The screenshot shows the registration screen of the Paxton Installer app. At the top, there are two buttons: 'Registrieren' (left) and 'Abbrechen' (right). Below them is a green checkmark icon with a pen nib. The text 'Willkommen!' is displayed. Below that, it says 'Bitte geben Sie Ihre Daten ein, um ein registrierter Installateur zu werden.' There is an 'E-Mail' label and a text input field containing 'example@gmail.com'. At the bottom, there is a green button labeled 'Registrieren' which is circled in red.

3. Daraufhin wird ein Bildschirm angezeigt, in dem Sie aufgefordert werden, Ihre Kontaktinformationen einzugeben.

4. Sobald Sie das Registrierungsformular ausgefüllt haben, können Sie die App als Gast weiter nutzen, während Ihr Antrag von Paxton überprüft wird. Nach der Genehmigung erhalten Sie eine E-Mail mit einem temporären Passwort, mit dem Sie sich bei der Installer App anmelden können.

Bitte notieren Sie sich Ihr temporäres Passwort, da Sie es in den Schritten 5 und 6 benötigen.



5. Öffnen Sie die Paxton Installer App, klicken Sie auf "Anmelden" und geben Sie das temporäre Passwort ein.
6. Sie werden nun aufgefordert, Ihr Passwort zu ändern. Geben Sie zuerst das vorläufige Passwort ein, gefolgt von Ihrem neuen Passwort.



7. Sie sind nun ein registrierter Installateur in der App Paxton Installer und können als Mitglied der Paxton Partnerstufe auf das Paxton Prämienprogramm zugreifen.

### Ich bin bereits ein registrierter Installateur, kann ich mich einfach anmelden?

Als registrierter Installateur können Sie auf die Paxton Installer App zugreifen, ohne auf die Verifizierung durch Paxton warten zu müssen. Um Ihr registriertes Installateur-Konto mit der Paxton Installer App zu synchronisieren, müssen Sie jedoch die folgenden Schritte ausführen.

Sobald Sie die App Paxton Installer heruntergeladen haben, öffnen Sie die App und klicken Sie auf 'Registrieren'.

1. Geben Sie Ihre E-Mail-Adresse ein und klicken Sie auf 'Registrieren'. Sie erhalten dann eine E-Mail mit einem temporären Passwort, mit dem Sie sich bei der App Paxton Installer anmelden können.

Bitte notieren Sie sich Ihr temporäres Passwort, da Sie es in den Schritten 2 und 3 benötigen.

2. Öffnen Sie die Installer-App, klicken Sie auf 'Anmelden' und geben Sie das vorläufige Passwort ein.
3. Sie werden nun aufgefordert, Ihr Passwort zu ändern. Geben Sie zuerst das vorläufige Passwort ein, gefolgt von Ihrem neuen Passwort.



4. Sie sind nun ein registrierter Installateur in der App Paxton Installer.

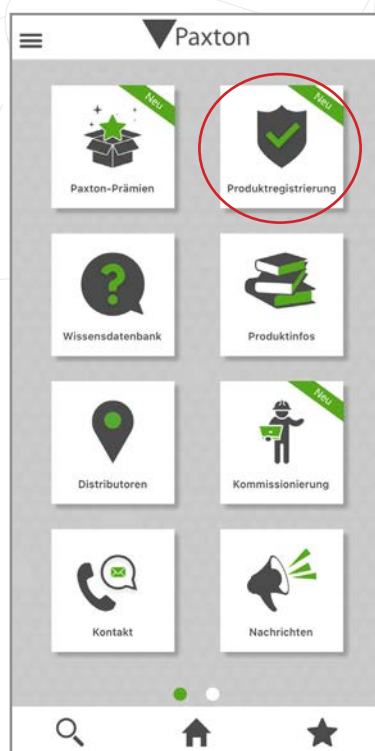
## Wie kann ich Punkte sammeln?

Es gibt eine Reihe von Möglichkeiten, Punkte zu sammeln, die Sie im Rahmen des Paxton Rewards programms verwenden können: Scannen von Produkten, Stapelregistrierung von Produkten über Net2 und Absolvierung von Aktivitäten und Leistungen.

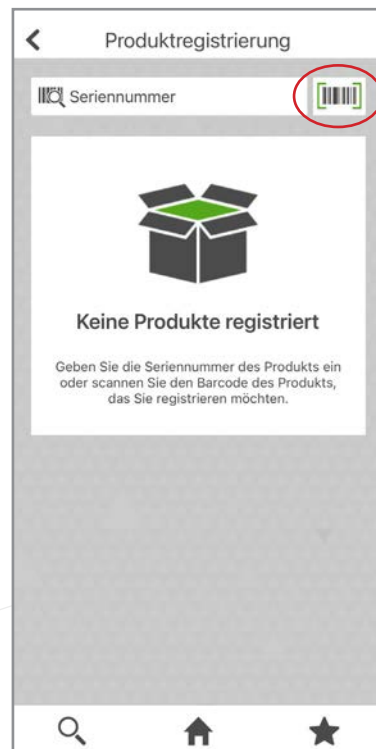
### Scannen von Produkten

Bei der Installation unserer Produkte können Sie den silbernen Barcode einscannen, der automatisch anzeigt, welches Produkt Sie gescannt haben und wann die Garantie für das Produkt endet.

1. Um ein Produkt zu scannen, müssen Sie auf 'Produktregistrierung' klicken.



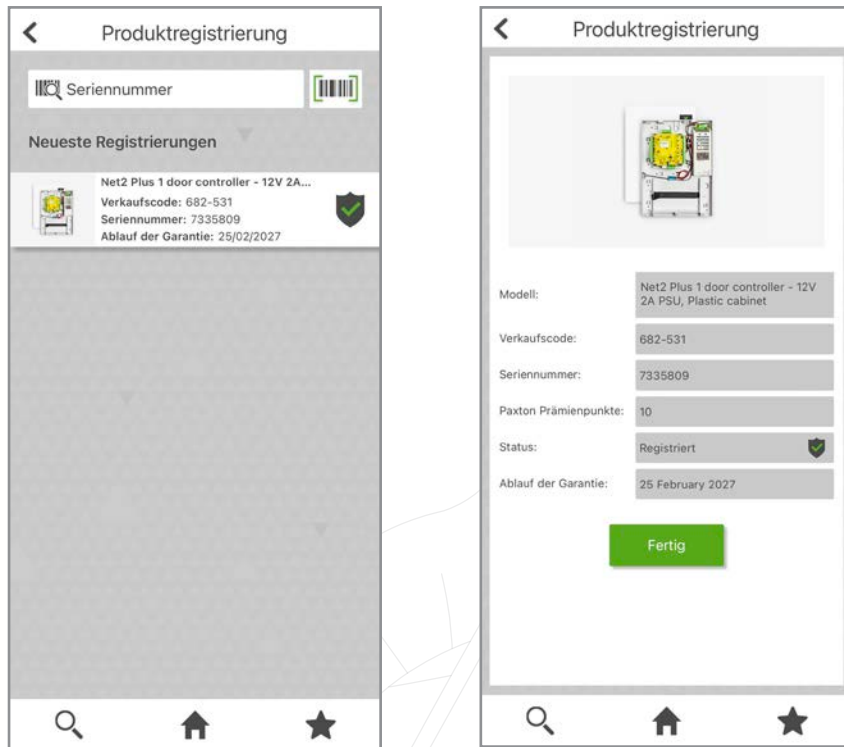
2. Daraufhin wird der Scan-Bildschirm angezeigt, in den Sie entweder die Seriennummer manuell eingeben oder den silbernen Barcode auf dem Produkt scannen können, indem Sie auf das kleine Barcode-Symbol klicken.



3. Sobald Sie ein Produkt gescannt haben, erscheint ein Pop-up-Fenster, das bestätigt, dass Ihr Produkt registriert wurde und wie viele Punkte Sie durch das Scannen des Produkts erhalten haben.



- Wenn Sie auf 'Verlassen' klicken, gelangen Sie zurück zur Produktregistrierungsseite, auf der Sie alle Produkte sehen können, die Sie kürzlich registriert haben. Sie können auf das Produkt klicken, um alle Details zu sehen.

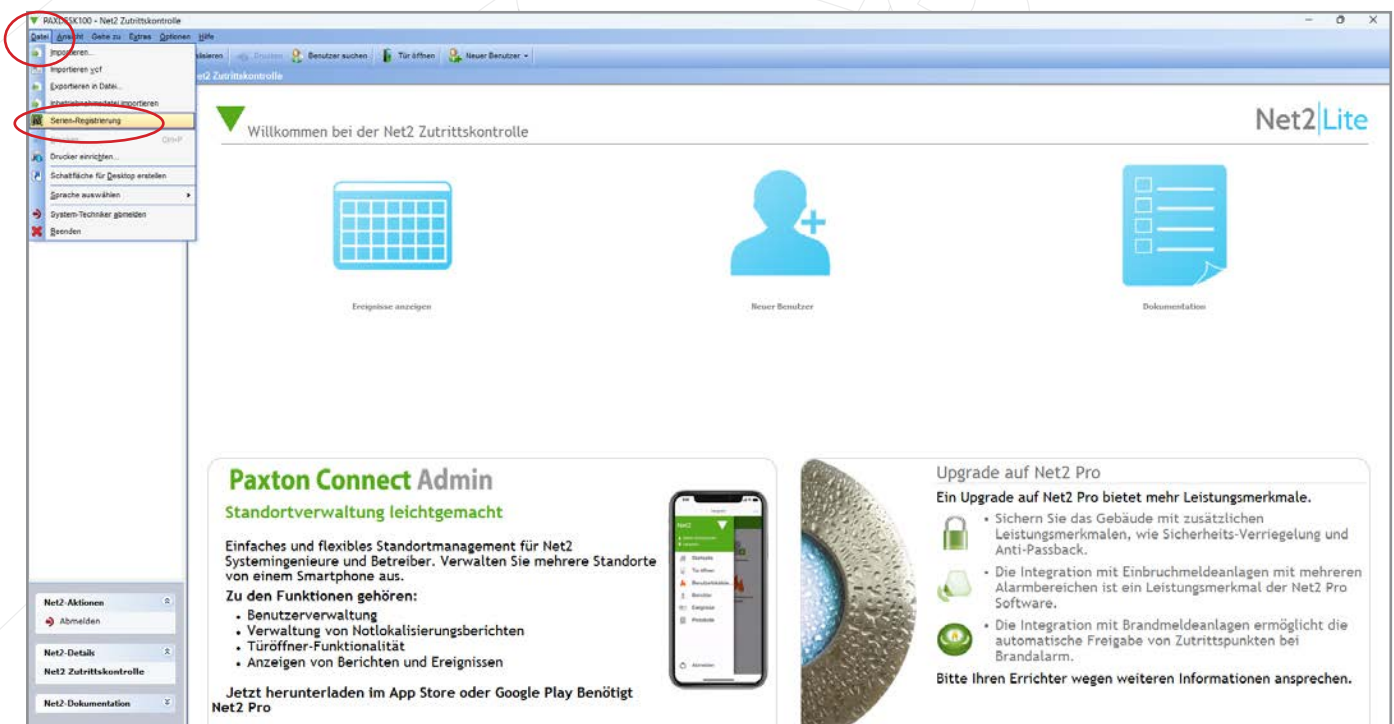


## Serien-Registrierung

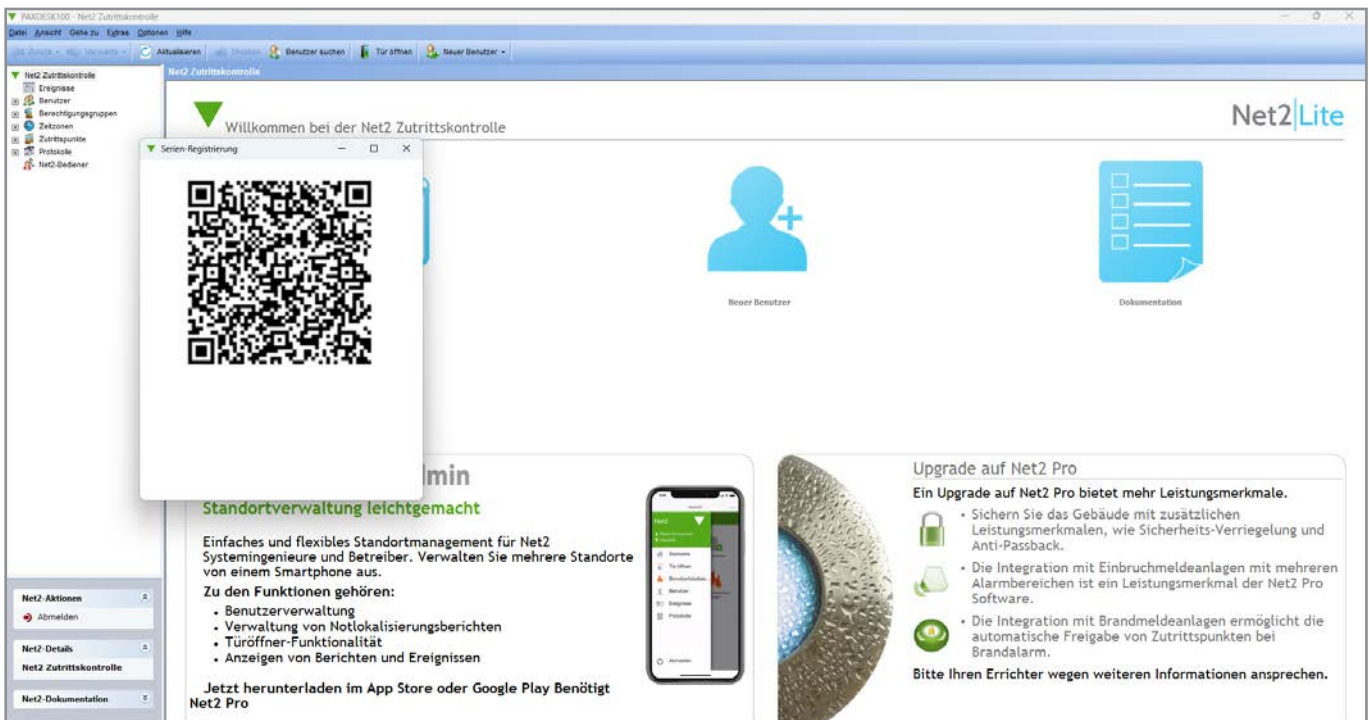
Die Serien-Registrierung ist ideal, wenn alle Produkte erkannt wurden, Sie sie aber registrieren möchten, um Punkte für das Paxton Rewards programm zu erhalten.

## In Net2

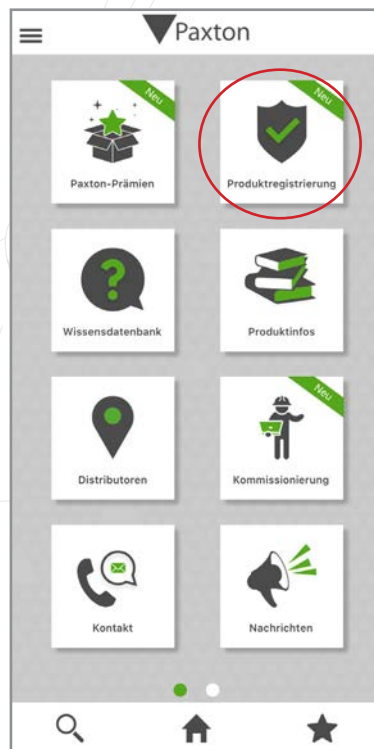
- Rufen Sie die Net2 Software auf und klicken Sie auf 'Datei' und 'Batch-Registrierung'.



2. Ein QR-Code wird aufpoppen, damit Sie diesen scannen können.

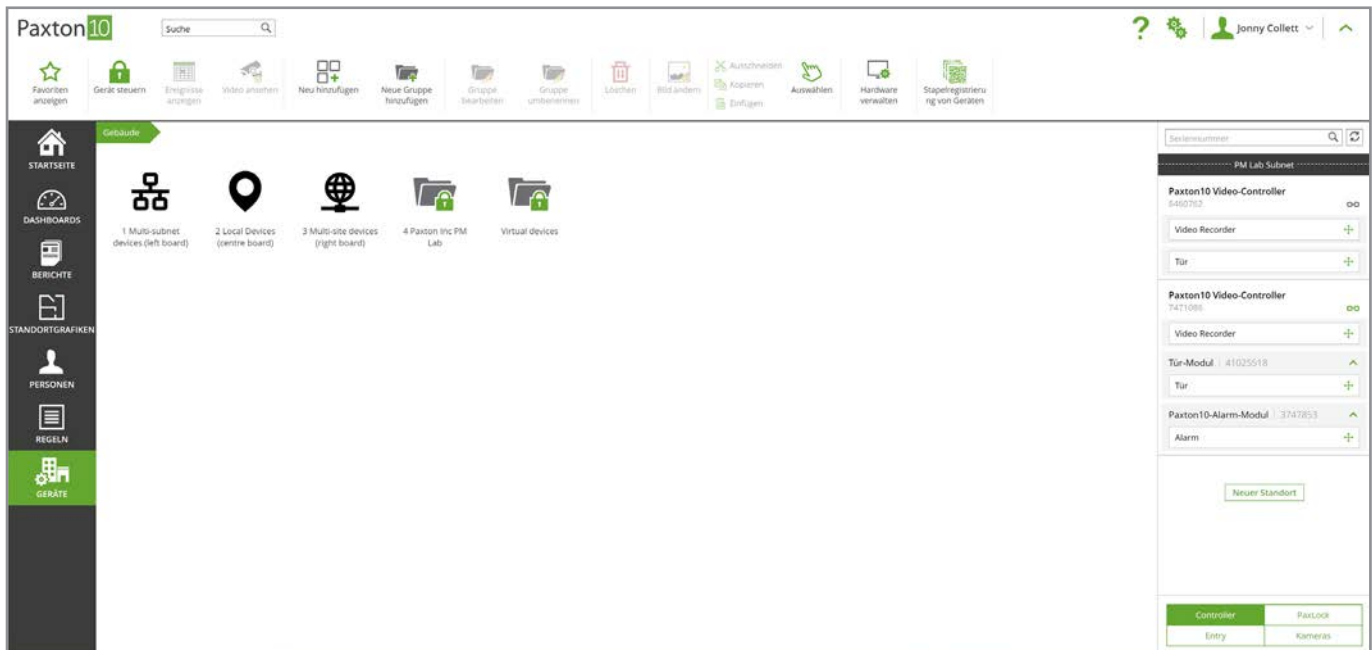


3. Scannen Sie den QR-Code über die Kachel 'Produktregistrierung' in der App Paxton Installer. Es erscheint ein Pop-up-Fenster, das bestätigt, dass Ihre Produkte registriert und Ihre Punkte Ihrem Konto hinzugefügt wurden.



## In Paxton10

1. Loggen Sie sich in Paxton10 ein und klicken Sie im Abschnitt „Geräte“ auf „Serienregistrierung von Hardware“.



2. Scannen Sie über die Kachel „Produktregistrierung“ in der Paxton Installer App den QR-Code. Daraufhin erscheint ein Pop-up-Fenster, das bestätigt, dass Ihre Produkte registriert und Ihre Punkte Ihrem Konto hinzugefügt wurden.

## Abschluss von Aktivitäten

Durch die Teilnahme an bestimmten Aktivitäten können Sie Punkte sammeln, z. B. durch die Teilnahme an unseren kostenlosen Schulungen oder durch das Einreichen eines Vorschlags für eine mögliche Fallstudie. Sobald Sie eine der Aktivitäten abgeschlossen haben, wird Ihr Konto mit der entsprechenden Punktzahl aktualisiert.

Welche Aktivitäten können Sie absolvieren?

- Net2 Anfängertraining (Hier klicken, um Ihren Kurs zu buchen)
- Net2 Fortgeschrittenes Training (Hier klicken, um Ihren Kurs zu buchen)
- Paxton10 Anfängertraining (Hier klicken, um Ihren Kurs zu buchen)
- Paxton10 Fortgeschrittenes Training (Hier klicken, um Ihren Kurs zu buchen)
- Einreichen eines gültigen Vorschlags für eine Fallstudie (Um einen Vorschlag für eine Fallstudie einzureichen, klicken Sie hier)
- Ihre Fallstudie veröffentlichen lassen



## Abschluss von Erfolgen

Wenn Sie bestimmte Aktivitäten abgeschlossen haben, erhalten Sie einen Erfolg, der Ihnen mehr Punkte einbringt.

Hier sind die Erfolge und die Aktivitäten, die Sie absolvieren müssen, um die Errungenschaft zu erreichen:

### Net2 Trainingsmeister

- Net2 Anfängertraining
- Net2 Fortgeschrittenes Training

### Paxton10 Ausbildungs-Champion

- Paxton10 Anfängertraining
- Paxton10 Fortgeschrittenes Training

### Paxton Ausbildung Master

- Net2 Anfängertraining
- Net2 Fortgeschrittenes Training
- Paxton10 Anfängertraining
- Paxton10 Fortgeschrittenes Training

### Paxton Fallstudien-Mitarbeiter

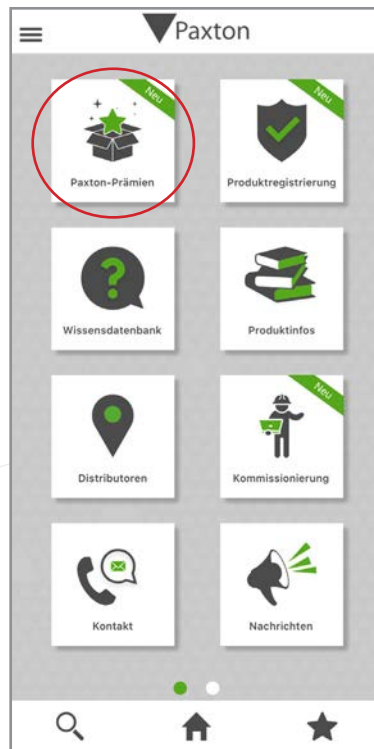
- Vorschlag für eine Fallstudie
- Veröffentlichte Fallstudie



## Wie kann ich meine Punkte ausgeben?

Sobald Sie eine ausreichende Anzahl von Punkten gesammelt haben, können Sie diese für Paxton Produkte, Markenartikel oder Gutscheine verwenden.

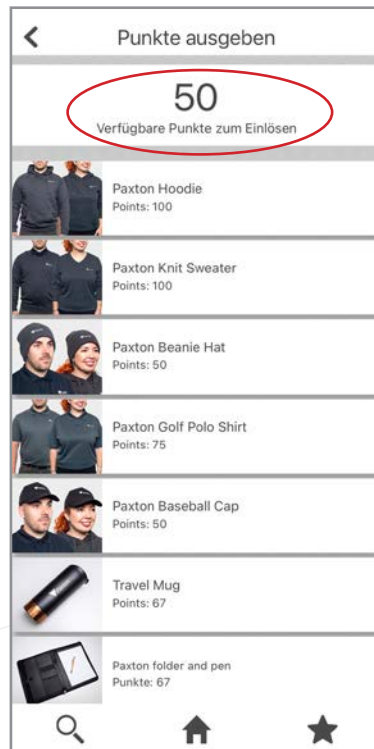
1. Um Ihre Punkte einzusetzen, klicken Sie auf 'Paxton Rewards'.



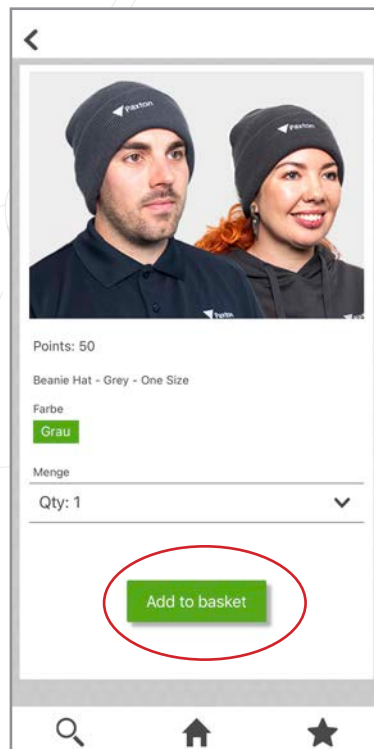
2. Klicken Sie auf 'Punkte ausgeben'.



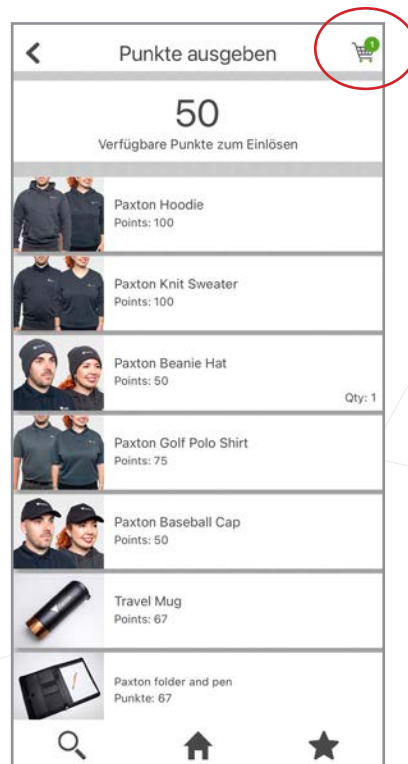
3. Die Anzahl der Punkte, die Sie ausgeben können, wird oben auf dem Bildschirm angezeigt. Hier können Sie Ihre Punkte für Paxton-Produkte, Markenprodukte oder Amazon-Gutscheine verwenden.



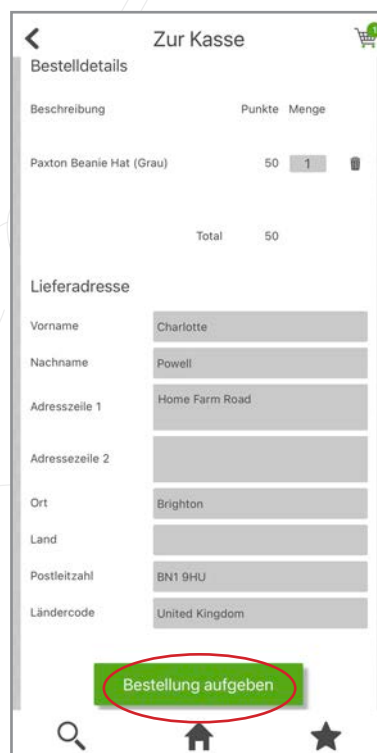
4. Wenn Sie das Produkt gefunden haben, für das Sie Punkte ausgeben möchten, wählen Sie die gewünschte Menge und klicken Sie dann auf "In den Warenkorb".



5. Sobald Sie Ihr(e) Produkt(e) in den Warenkorb gelegt haben, erscheint ein kleines Symbol, das Ihnen anzeigt, dass es sich in Ihrem Warenkorb befindet.



6. Klicken Sie auf den Warenkorb, um die von Ihnen ausgewählten Produkte zu sehen. Sie können die Mengen und Ihre Adresse bestätigen, bevor Sie auf 'Bestellung aufgeben' klicken.

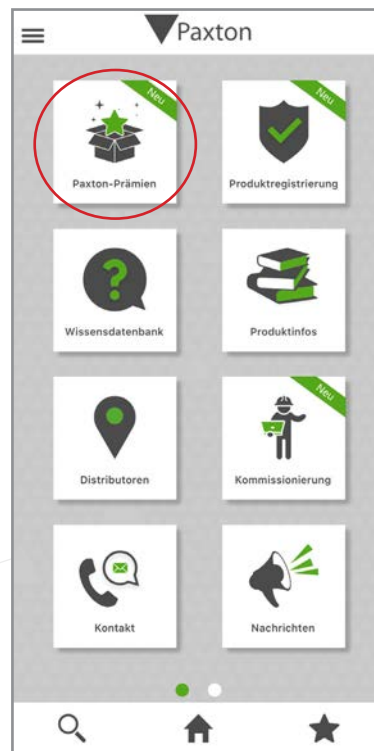


7. Es erscheint ein Popup-Fenster, in dem Ihnen für Ihre Bestellung gedankt und mitgeteilt wird, dass eine Kopie Ihrer Bestellung an Ihre E-Mail-Adresse gesendet wurde.

In der E-Mail wird bestätigt, dass Ihre Bestellung eingegangen ist und bearbeitet wird.

## Wie kann ich meine Kontoaktivitäten einsehen?

1. Um zu sehen, wie viele Punkte Sie gesammelt und wie viele Sie ausgegeben haben, klicken Sie auf 'Paxton Rewards'.

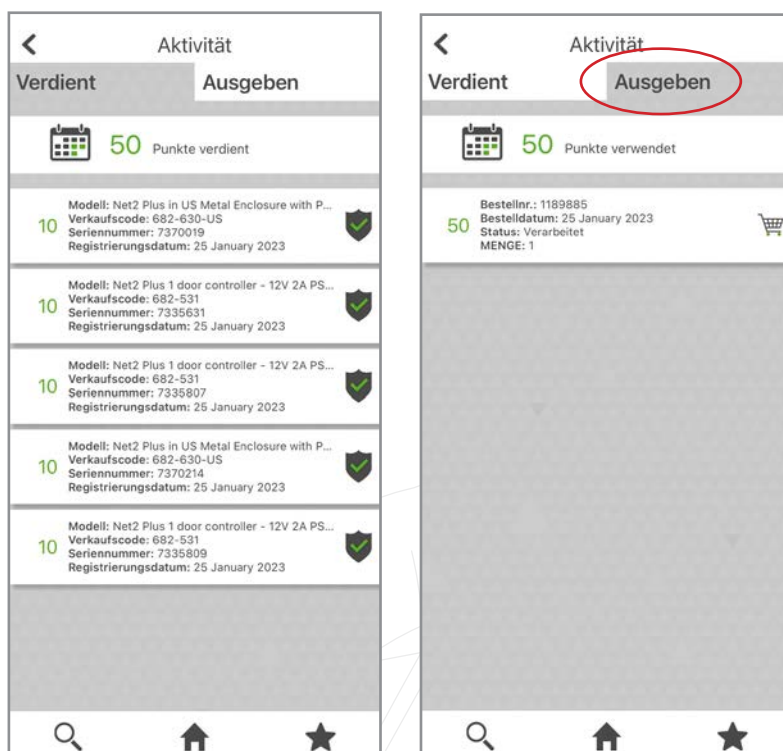


2. Klicken Sie auf 'Aktivität'.



3. Hier können Sie sehen, wie viele Punkte Sie durch das Scannen von Produkten, die Serien-Registrierung und das Abschließen von Aktivitäten und Leistungen verdient haben.

Sie können auch sehen, wie viele Punkte Sie ausgegeben haben, indem Sie auf 'Ausgegeben' klicken.



## Was bedeutet mein Stufenstatus?

Sobald Sie sich bei der Paxton Installer App registrieren, werden Sie automatisch ein Paxton Partner. Jede Stufe ist mit zusätzlichen Vorteilen verbunden, um Sie zu ermutigen, Produkte zu scannen und Punkte zu sammeln. Im Folgenden finden Sie eine Aufschlüsselung der Vorteile, die Ihnen jede Stufe bietet:

### Paxton Partner - 0 Punkte erforderlich

- Aufgeführt auf der Paxton Website, sobald Sie Ihr erstes Produkt registriert haben.
- Paxton Partner-Abzeichen, mit dem Sie Ihren Status als registrierter Paxton-Installateur und -Partner bekannt machen können.

### Silber-Partner - 150 Punkte innerhalb eines Mitgliedsjahres

- Bonus: 50 Stufenpunkte
- Bevorzugte Anzeige auf der Paxton Website
- Silberpartner-Abzeichen, mit dem Sie Ihren Status als registrierter Paxton-Installateur und -Partner bekannt machen können.

### Gold-Partner - 500 Punkte innerhalb eines Mitgliedsjahres

- Bonus: 500 Stufenpunkte

- Bevorzugte Anzeige auf der Paxton Website
- Goldpartner-Abzeichen, mit dem Sie Ihren Status als registrierter Paxton-Installateur und -Partner bekannt machen können.

### Platin-Partner - 2000 Punkte innerhalb eines Mitgliedsjahres

- Bonus: 2500 Stufenpunkte
- Premium-Anzeige auf der Paxton-Website
- Exklusive Platin-Partner-Literatur
- Platin-Partner-Abzeichen, mit der Sie Ihren Status als registrierter Paxton-Installateur und -Partner bekannt machen können.

