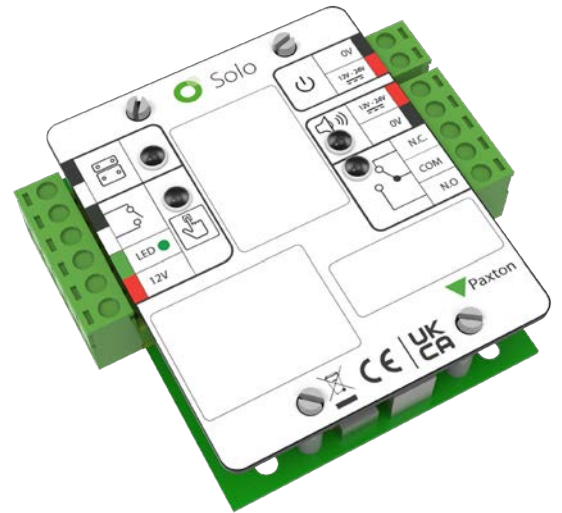


Paxton Solo - Contrôleur

Présentation

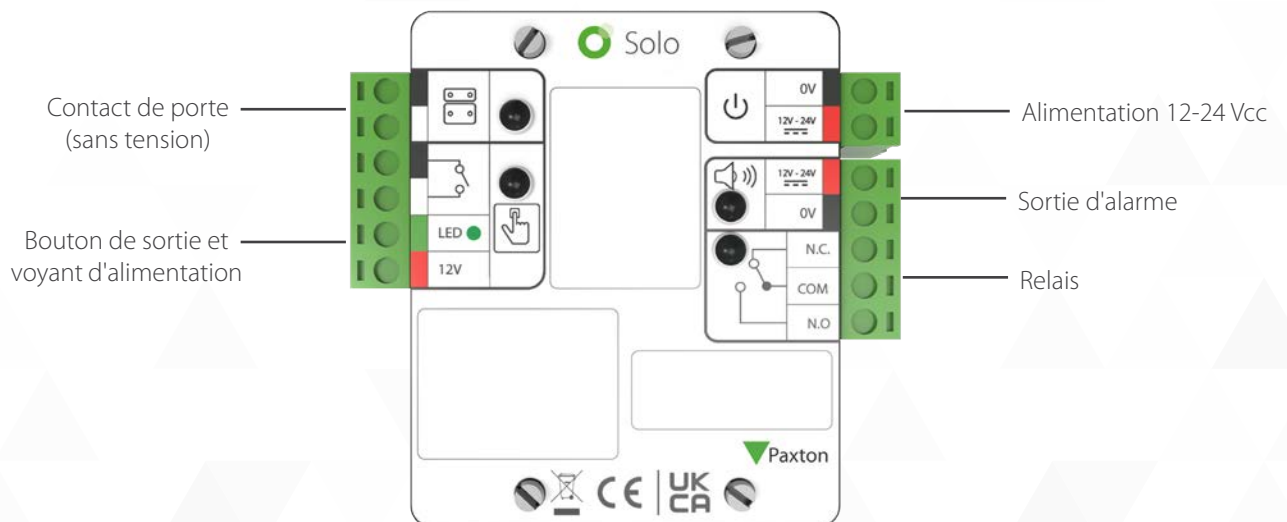
Le Solo - Contrôleur est un contrôleur d'accès compact et simple, conçu pour une installation rapide et facile.

Le Solo - Contrôleur est disponible avec un bloc d'alimentation 12 V CC d'une intensité de 1 A ou 2 A. Des options comprenant uniquement le circuit imprimé sont également disponibles.



Autres caractéristiques matérielles

- Aucune connexion réseau requise
- Il n'y a pas de connexion physique entre le contrôleur et le DoorTag
- Options d'alimentation : 12 V CC, 1 A ou 2 A
- Options de boîtiers en plastique
- Garantie de 5 ans



Spécifications



Système électrique

Tension de fonctionnement	12-24 V
Consommation électrique	12 Vcc, en veille : 21,95 mA
	12 Vcc, mode actif, 62,72 mA
	24 Vcc, courant de repos : 19 mA
	24 Vcc en fonctionnement : 40,8 mA
Batterie de secours	12 V CC, 7 Ah (en option)
Caractéristiques du relais	30 V CC / 10 A
Courant de sortie d'alarme	1A



Communication

Bluetooth	BLE
-----------	-----



Matériel

Contact de porte	Oui
Entrée du bouton de sortie	Faire pression pour que
Relais	1
Nombre maximal d'étiquettes par porte	4
Garantie	5 ans



Environnement

Température de fonctionnement	
150-020-F	0 °C-50 °C
150-030-F	0 °C-40 °C
150-040-F	0 °C-50 °C
150-050-F	0 °C-50 °C
Indice IP	S. O.
Montage	Mur



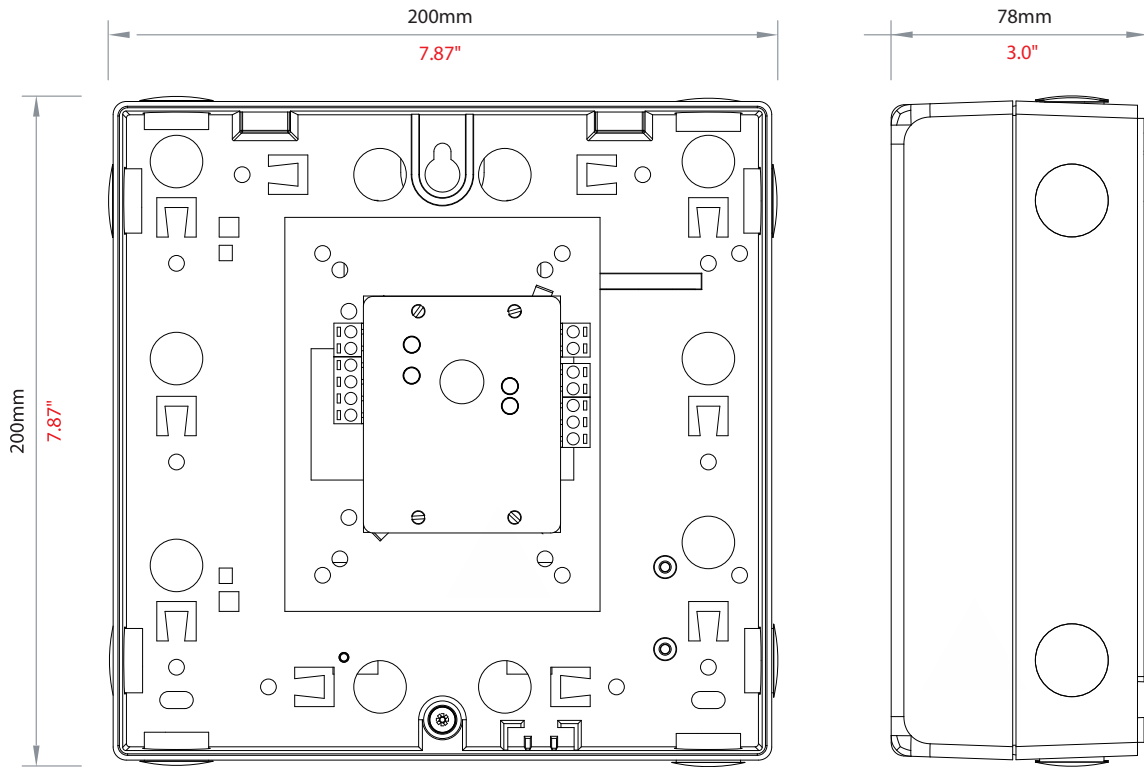
Accessoires et codes de vente

150-020-F – Solo – Contrôleur, boîtier ABS
150-030-F – Solo – Unité 1 porte, alim 12V 1A, boîtier ABS
150-040-F – Contrôleur, circuit imprimé uniquement
150-050-F – Solo – Contrôleur, alim 12v 2A, coffret ABS

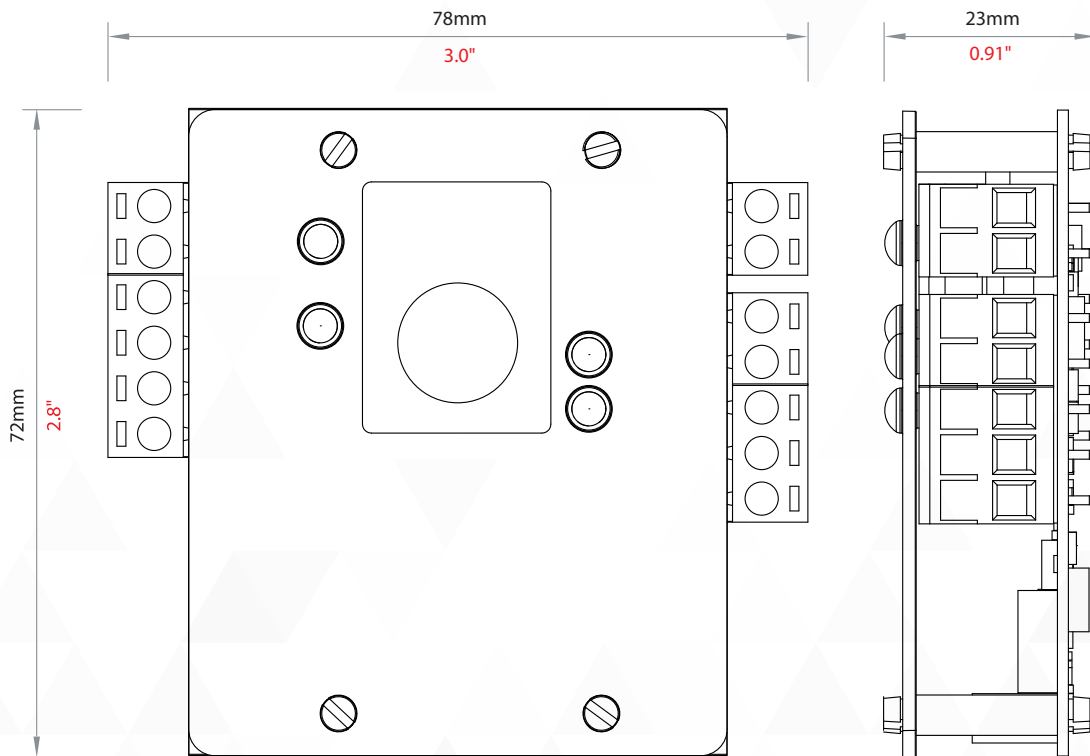


Dimensions

150-020-F, 150-030-F



150-040-F



150-050-F

